

# Przesłanie w formie elektronicznej formularza konkursowego wraz z oświadczeniem o przetwarzaniu danych osobowych i wizerunku w ramach konkursu „Opiekun Stypendysty Roku 2019/2020”

W celu dostarczenia do Mazowieckiego Samorządowego Centrum Doskonalenia Nauczycieli dokumentów konkursowych w formie elektronicznej, należy założyć profil zaufany na platformie gov.pl.

Profil zaufany może założyć każda pełnoletnia osoba.

Po zarejestrowaniu profilu zaufanego na platformie gov.pl, należy go potwierdzić w ciągu 14 dni w wybranych urzędach i instytucjach. Pełna lista „punktów potwierdzających” udostępniona jest na stronie: Strona główna ePUAP » POTWIERDŹ PROFIL ZAUFANY » Znajdź punkt potwierdzający.

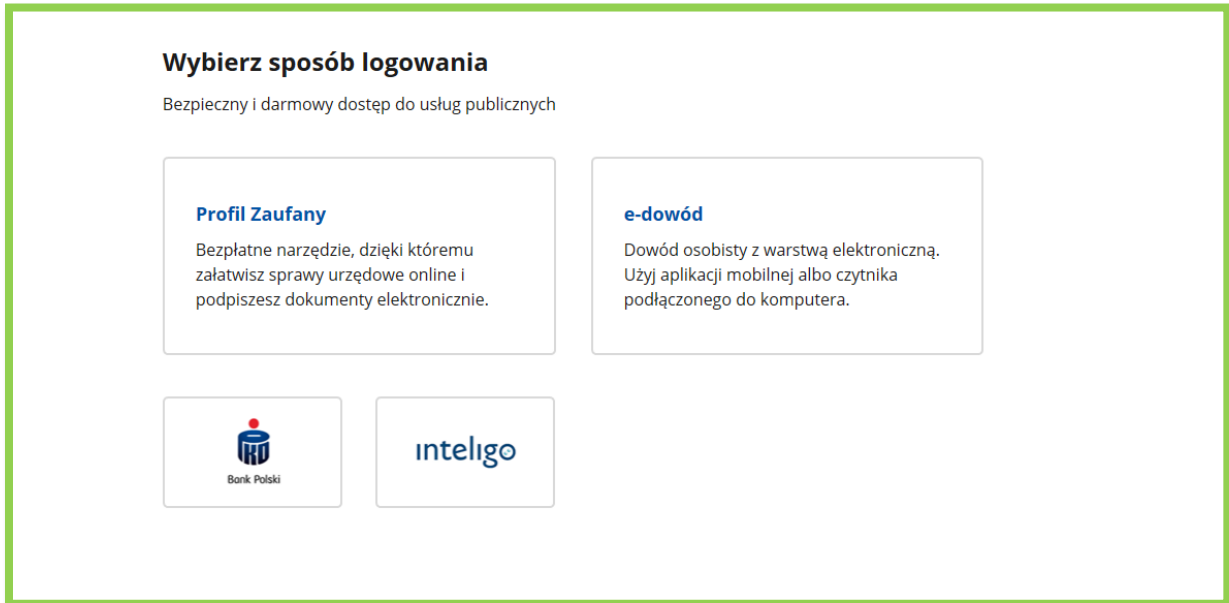
Po założeniu profilu zaufanego, jego potwierdzeniu i zalogowaniu się na ePUAP, użytkownik może przystąpić do elektronicznego przesłania dokumentów w konkursie „Opiekun Stypendysty Roku 2019/2020” do Mazowieckiego Samorządowego Centrum Doskonalenia Nauczycieli.

## Jak wysłać dokumenty?

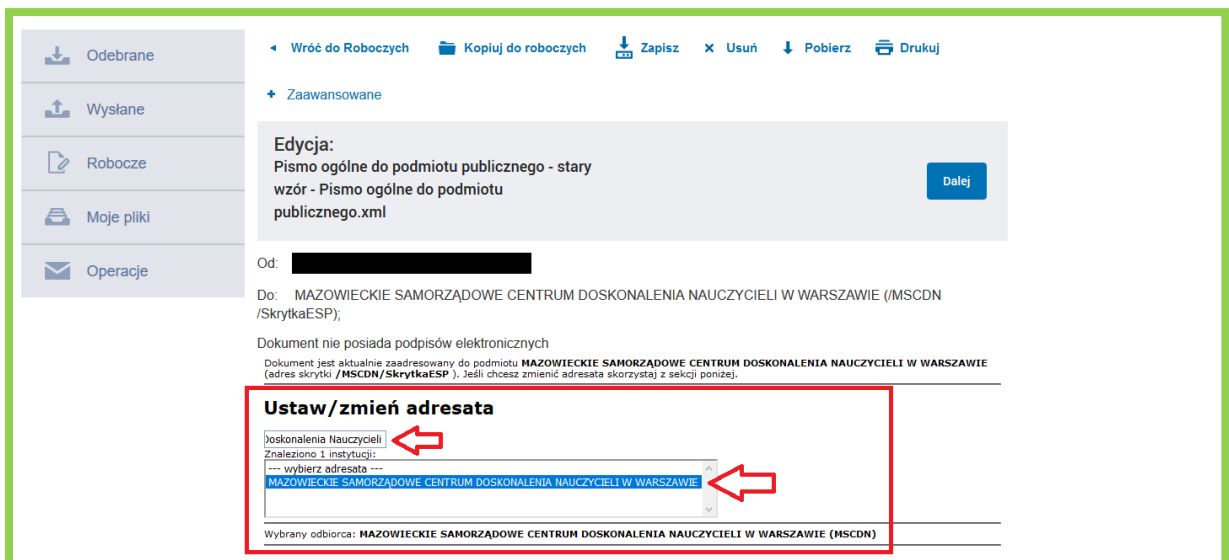
1. W celu wysłania dokumentów konkursowych, należy kliknąć na link: <http://epuap.gov.pl/wps/portal/strefa-klienta/katalog-spraw/opis-uslugi/pismo-ogolne-do-podmiotu-publicznego>
2. Klikamy: **Załatw sprawę**



3. Następnie wybieramy sposób logowania do serwisu ePUAP -> Profil Zaufany.



4. Następnie w polu **Ustaw / zmień adresata** wpisujemy: Mazowieckie Samorządowe Centrum Doskonalenia Nauczycieli. Poniżej pojawi się odnaleziony adresat (*klikamy na niego*)



5. W polu **Rodzaj pisma** wybieramy z listy rozwijalnej -> wniosek. W polu **Tytuł pisma** wpisujemy: Konkurs Opiekun Stypendysty Roku 2019/2020. W polu poniżej należy wpisać treść: Formularz konkursowy oraz Oświadczenie uczestnika konkursu o przetwarzaniu danych osobowych i wizerunku oraz imię i nazwisko nauczyciela opiekuna.

MAZOWIECKIE SAMORZĄDOWE CENTRUM  
DOSKONALENIA NAUCZYCIELI W WARSZAWIE  
Warszawa  
Warszawa  
ul. Świętojerska 9

Rodzaj pisma:  
wniosek

Tytuł pisma:  
Konkurs Opiekun Stypendysty Roku 2019/2020

Formularz konkursowy oraz Oświadczenie uczestnika konkursu o przetwarzaniu danych osobowych i wizerunku

6. Pole **Oświadczenie** zostawiamy odznaczone.

**Oświadczenie:**

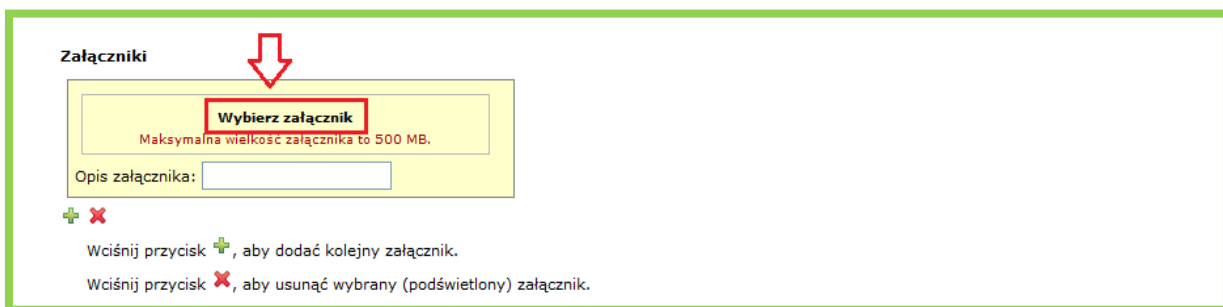
1.  Oświadczam, iż rezygnuję z doręczania pism za pomocą środków komunikacji elektronicznej zgodnie z art. 39<sup>1</sup> k.p.a. §1d Kodeksu postępowania administracyjnego (Dz. U. 2016 poz. 23).

7. Następnie należy dodać wypełnione wcześniej i zapisane wymagane dokumenty konkursowe tj. formularz konkursowy i oświadczenie o przetwarzaniu danych osobowych i wizerunku. Dokonujemy tego używając znaku „+”(klikamy w niego)

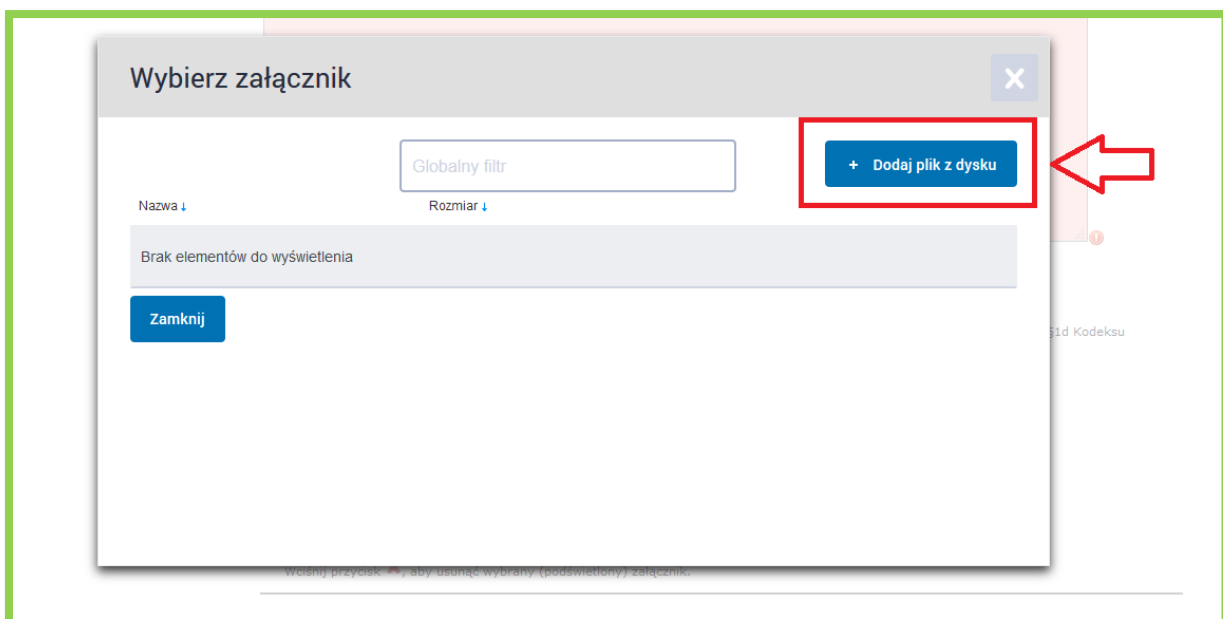
**Załączniki**

Wciśnij przycisk , aby dodać załącznik.

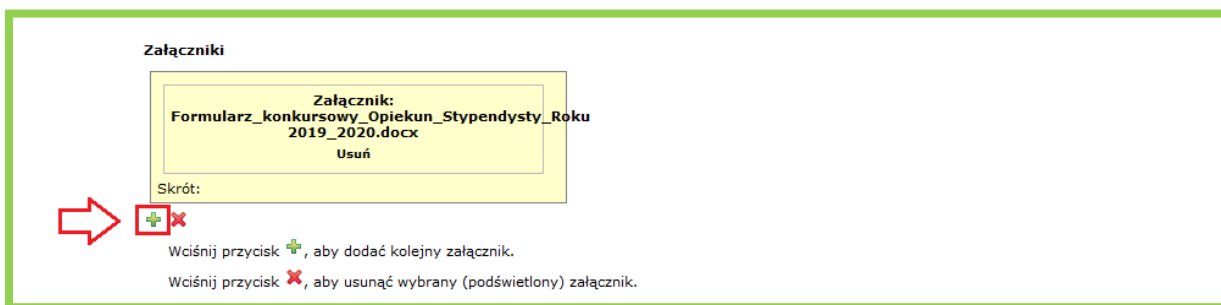
8. Potem klikamy **Wybierz załącznik**. Element **Opis załącznika** zostawiamy niewypełniony.



9. Następnie klikamy + **Dodaj plik z dysku**. Szukamy i wybieramy właściwy dokument z dysku komputera (formularz konkursowy lub oświadczenie o przetwarzaniu danych osobowych i wizerunku).






10. Aby dodać kolejny załącznik klikamy w „+”, znajdujący się poniżej dodanego załącznika i powtarzamy procedurę jw.





**Załączniki**

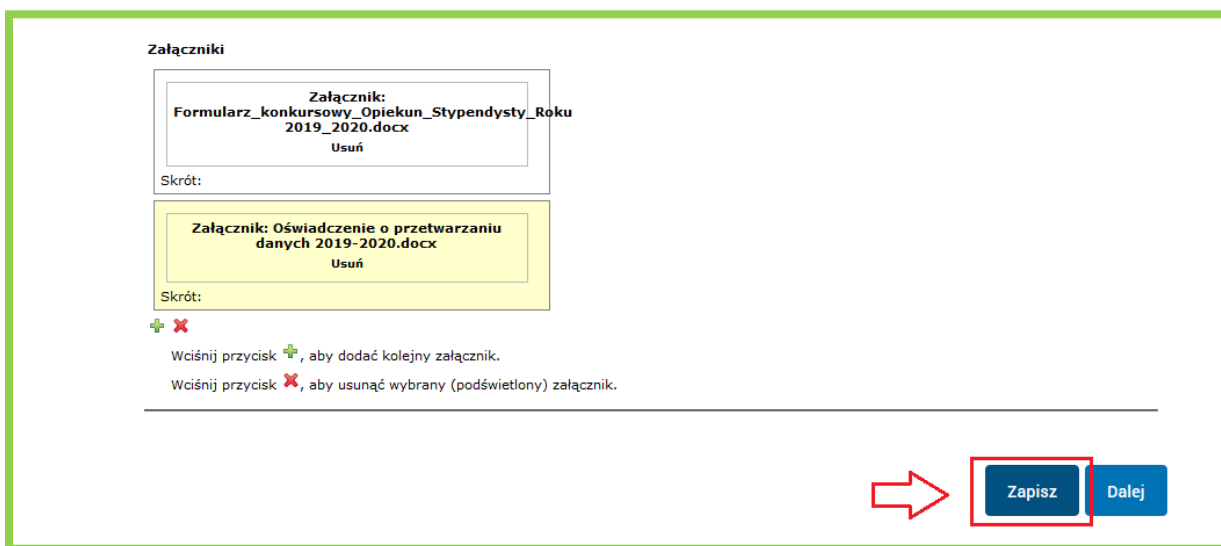
Załącznik:  
Formularz\_konkursowy\_Opiekun\_Stypendysty\_Roku  
2019\_2020.docx  
Usuń

Skrót:

Wciśnij przycisk , aby dodać kolejny załącznik.  
Wciśnij przycisk , aby usunąć wybrany (podświetlony) załącznik.

11. Po załadowaniu wszystkich załączników należy użyć przycisku **Zapisz**.





**Załączniki**



Załącznik:  
Formularz\_konkursowy\_Opiekun\_Stypendysty\_Roku  
2019\_2020.docx  
Usuń

Skrót:




Załącznik: Oświadczenie o przetwarzaniu  
danych 2019-2020.docx  
Usuń

Skrót:

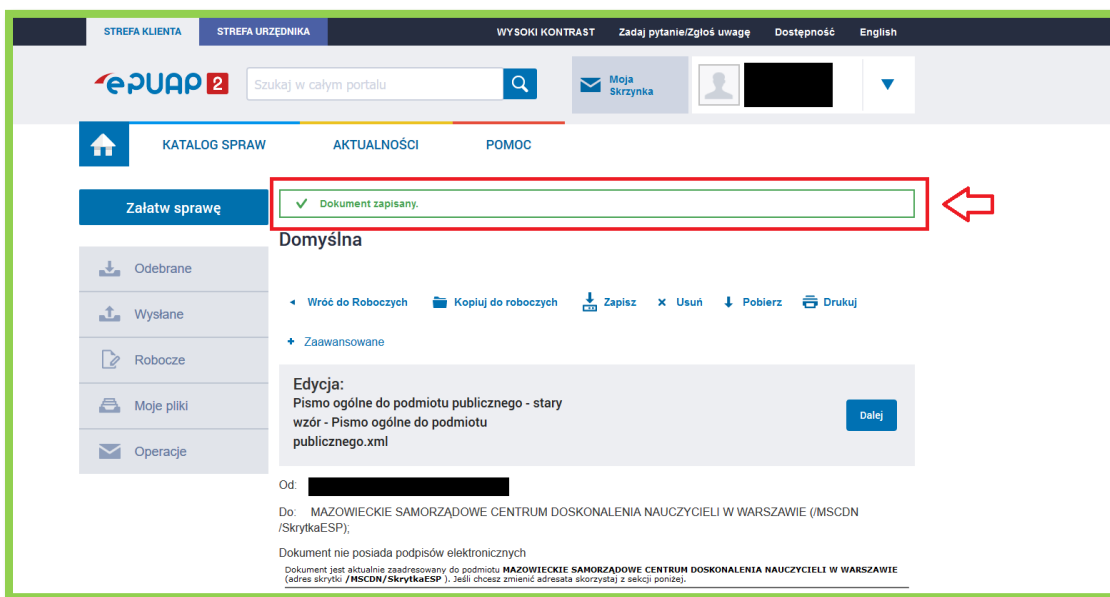
 

Wciśnij przycisk , aby dodać kolejny załącznik.  
Wciśnij przycisk , aby usunąć wybrany (podświetlony) załącznik.

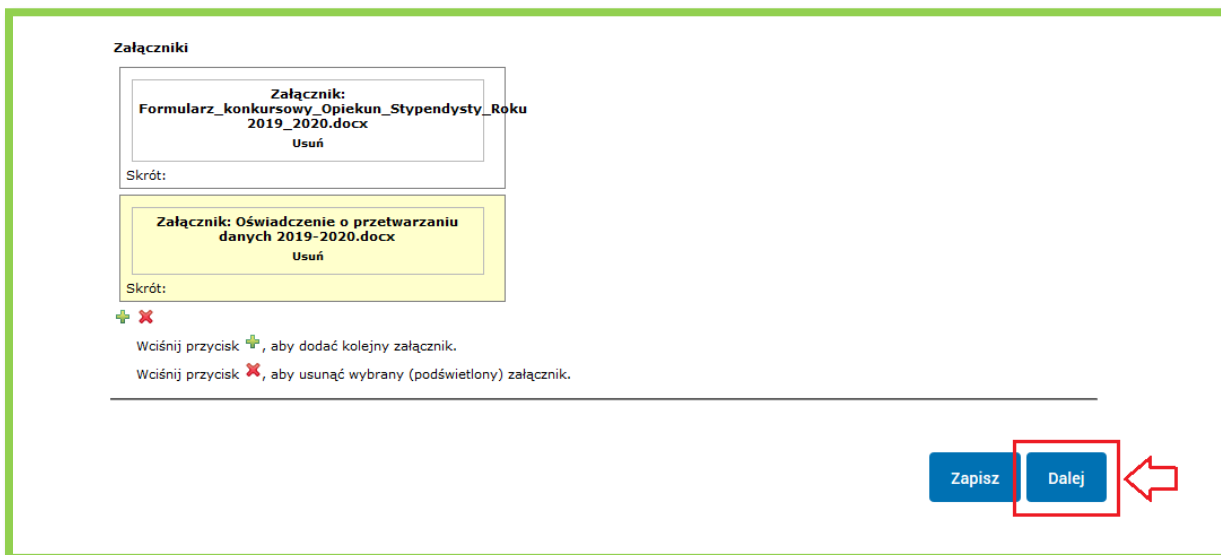
---

12. Strona przeladuje się i na górze dokumentu pojawi się komunikat **Dokument zapisany**.



13. Następnie przechodzimy na sam dół strony i korzystamy z przycisku **Dalej**.



14. Po przeładowaniu strony otrzymamy podgląd całego dokumentu. Należy sprawdzić wprowadzone dane. Następnie po weryfikacji klikamy **Podpisz**.

Odebrane  
Wysłane  
Robocze  
Moje pliki  
Operacje

Wróć do Roboczych Kopij do roboczych Usuń Pobierz Drukuj Więcej

Zaawansowane

**Podgląd:**  
Pismo ogólne do podmiotu publicznego - stary wzór - Pismo ogólne do podmiotu publicznego.xml

Powrót do edycji Podpisz Wyślij bez podpisu

Od: ██████████

Do: MAZOWIECKIE SAMORZĄDOWE CENTRUM DOSKONALENIA NAUCZYCIELI W WARSZAWIE (M/SCDN /SkrytkaESP);

Dokument nie posiada podpisów elektronicznych

PESEL: ██████████

MAZOWIECKIE SAMORZĄDOWE  
CENTRUM DOSKONALENIA NAUCZYCIELI  
W WARSZAWIE  
Warszawa  
Warszawa  
ul. Świętojerska 9

WNIOSEK  
Konkurs Opiekun Stypendysty Roku 2019/2020

Formularz konkursowy oraz Oświadczenie uczestnika konkursu o przetwarzaniu danych osobowych i wizerunku

Załączniki:  
1. Formularz\_konkursowy\_Opiekun\_Stypendysty\_Roku\_2019\_2020.docx  
2. Oświadczenie\_o\_przetwarzaniu\_danych\_2019-2020.docx

Dokument nie zawiera podpisu elektronicznego

Załączniki

Formularz_konkursowy_Opiekun_Stypendysty_Roku_2019_2020.docx	Podgląd	Pobierz
Oświadczenie_o_przetwarzaniu_danych_2019-2020.docx	Podgląd	Pobierz

Podpisz Wyślij bez podpisu Powrót do edycji

15. Wybieramy **Podpisz Podpisem zaufanym** i postępujemy zgodnie z dalszymi poleceniami.

Podpisywanie dokumentu

Podpisz certyfikatem kwalifikowanym

Podpisz Podpisem Zaufanym

16. W miejscu podpisu elektronicznego dostaniemy komunikat, że dokument został podpisany. Jeśli wszystko się zgadza naciskamy **Wyślij**.

The screenshot shows a web interface for document submission. At the top left, under 'Załączniki:', there are two links: '1. Formularz konkursowy Opiekun Stypendysty Roku 2019\_2020.docx' and '2. Oświadczenie o przetwarzaniu danych 2019-2020.docx'. A red arrow points from these links to a red-bordered box containing the text: 'Dokument został podpisany, aby go zweryfikować należy użyć oprogramowania do weryfikacji podpisu', 'Data złożenia podpisu: [redacted]', and 'Podpis elektroniczny'. Below this, a table lists the attachments with 'Podgląd' and 'Pobierz' buttons. At the bottom, a row of buttons includes 'Podpisz', 'Wyślij', and 'Powrót do edycji'. A red box highlights the 'Wyślij' button, and a red arrow points up to it.

Załączniki:

1. [Formularz konkursowy Opiekun Stypendysty Roku 2019\\_2020.docx](#)
2. [Oświadczenie o przetwarzaniu danych 2019-2020.docx](#)

Dokument został podpisany, aby go zweryfikować należy użyć oprogramowania do weryfikacji podpisu  
Data złożenia podpisu: [redacted]  
Podpis elektroniczny

Załączniki		
Formularz_konkursowy_Opiekun_Stypendysty_Roku_2019_2020.docx	<a href="#">Podgląd</a>	<a href="#">Pobierz</a>
Oświadczenie o przetwarzaniu danych 2019-2020.docx	<a href="#">Podgląd</a>	<a href="#">Pobierz</a>

[Podpisz](#) [Wyślij](#) [Powrót do edycji](#)